

親愛的高三同學：

甄選入學面試的考驗終於結束了，不論您覺得自己的表現如何，都只有靜待四月底放榜，記得要上網填志願序。

輔導處希望您將自己的經驗，承傳給學弟妹，邀請您將甄選入學面試的經驗寫下來。並請將備審資料電子檔一併留給輔導處，將致贈禮卷一份，請你為後人點亮一盞明燈，感恩啊！

回顧將近一個月以來的忙碌與緊張，一路陪伴的師長、同學，別忘了向他們說聲感謝。

本表格可以到學校網頁-行政處室-輔導處最新消息下載。請將資料 email 給泰竣老師信箱：

cocop123@apps.ntpc.edu.tw

## 清水高中 108 學年度 大學申請入學經驗分享

班級座號		姓名	
申請校系	淡江中文		
第 1 階段： 學測成績	(※ 請依報名簡章填寫。於 <input type="checkbox"/> 中填寫篩選倍率，於 <input type="checkbox"/> 中填寫你考的級分數) 國文 <input checked="" type="checkbox"/> : 13 級分 英文 <input type="checkbox"/> : _____ 級分 數學 <input type="checkbox"/> : _____ 級分 社會 <input checked="" type="checkbox"/> : 12 級分 自然 <input type="checkbox"/> : _____ 級分 總級分 <input type="checkbox"/> : _____ 級分		
第 2 階段： 指定項目	<input checked="" type="checkbox"/> 學測(40%) <input checked="" type="checkbox"/> 面試(90%) <input checked="" type="checkbox"/> 備審資料(90%) <input type="checkbox"/> 術科( %) <input type="checkbox"/> 筆試、小論文( % ) <input type="checkbox"/> 其它 ( % ) ( )		
甄試結果	<input type="checkbox"/> 通過 <input type="checkbox"/> 備取 <input type="checkbox"/> 未通過		

### ◎ 指訂項目甄試

一、面試前的準備(含服裝儀容)：

1. 買正式衣服，盡量不要黑白

3. 真心喜歡這個科系

2. 心態調適，做好準備

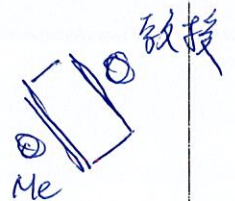
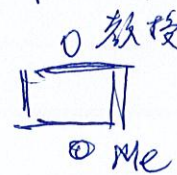


4. 練習面試，熟背備審

二、考試過程 (請畫出面試環境)

(一)面試流程：

① 在大教室等，教授會講社的事

② 叫過去面試，分三間



(二)面試環境：

1. 跟學長妹多聊天，了解學系

2. 不要去開同學會，你是去面試的

(三)面試型態： 個人\_\_\_\_次                       團體\_\_\_\_次

(四)面試時間： 一次，\_\_\_\_分鐘                       多次，共\_\_\_\_次，各\_\_\_\_分鐘

(五)面試內容： 一般面試    專業面試    一般、專業分別面試    一般、專業混合面試

三、題目：(例：1. 面試題目   2. 小論文   3. 筆試   4. 術科   5. 其它 )

四、給學弟妹的建議：(報考該系甄試前準備方向、方法、書籍、資料，甄試時應注意事項)