



# 新北校園通 APP

智慧校園起步走



學費Pay



新北市政府  
Education Department  
New Taipei City Government

教育局

# 支付方式



悠遊付



街口支付



臺灣Pay



Line Pay Money



信用卡



# 如何繳費

1、透過【新北校園通】app



2、登入帳號後，  
選擇【學費pay】功能。

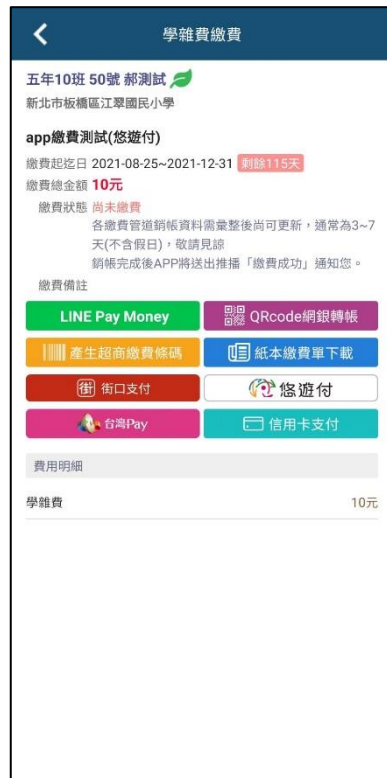


學費pay

3、點入Icon後即可  
看見繳費單據，並點  
選欲繳費之單據名稱



4、進入單據後即可  
看見多種繳費支付管  
道可選擇進行繳費





1、選擇悠遊付後，即會轉跳至相關支付平台，請輸入相關支付工具密碼



2、依據支付平台所綁定付款方式選擇繳費，並點選【付款】



3、確認付款資訊是否正確，如若正確請點選【確認付款】

※付款對象固定為臺灣銀行股份有限公司營業部



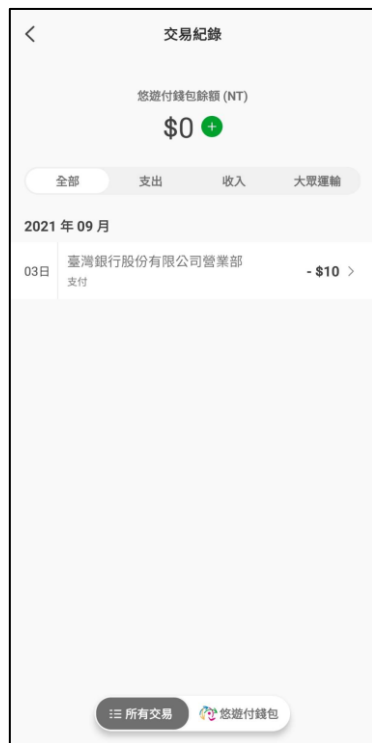
4、再次確認付款金額是否正確後，點選確定付款。



## 5、繳費成功畫面



## 6、可至相關支付平台交易紀錄頁面查看交易情形。



## 7、回到單據查詢介面即可看見相關單據狀態轉換為【已繳待銷】



## 8、可點選單據進入下載繳費證明。





1、選擇街口支付後，即會轉跳至相關支付平台。



2、依據支付平台所綁定付款方式選擇繳費，並點選【確認付款】



3、依據支付平台輸入付款密碼



4、再次確認付款金額與付款對象是否正確後，點選確認付款。

※付款對象固定為新北市學雜費(臺灣銀行營業部外部代收業務處理專戶)





5、再次確認付款訊息  
是否正確。



6、交易成功，可至相  
關支付平台交易紀錄頁  
面查看交易情形。



7、回到單據查詢介面  
即可看見相關單據狀態  
轉換為【已繳待銷】



8、可點選單據進入下  
載繳費證明。





台灣Pay



1、選擇臺灣Pay後，系統將先提示銷帳作業時程資訊，即會轉跳至支付工具平台



2、依據支付平台所呈現之相關繳費管道進行選擇繳費。

※各平台畫面有所不同，下列將以台灣行動支付APP作範例。



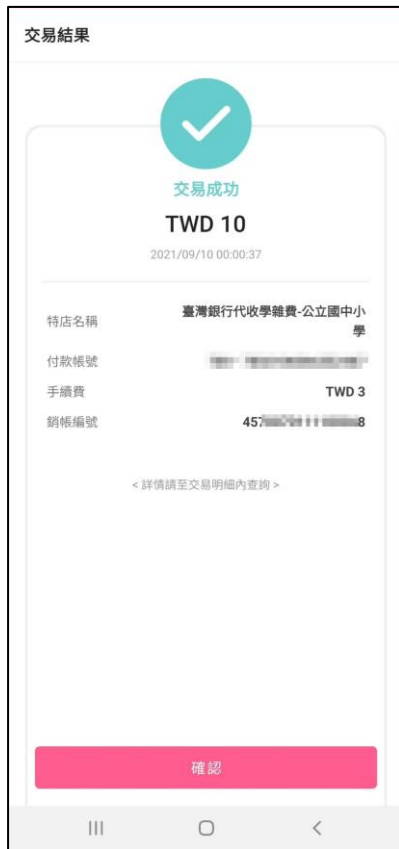
3、輸入支付工具平台密碼。



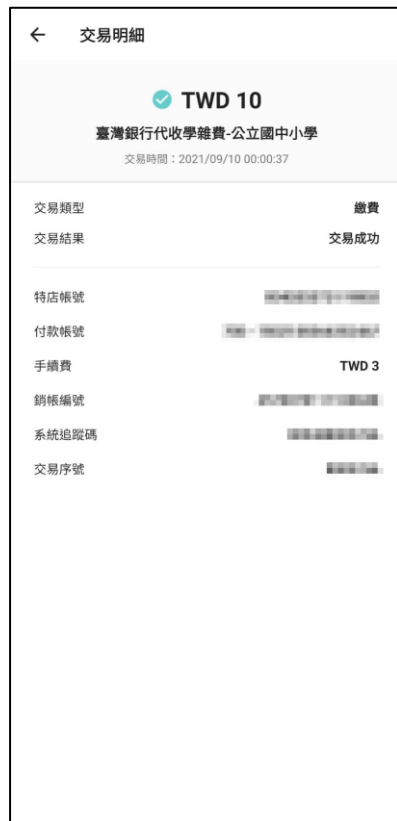
4、確認付款金額是否正確與付款卡片後，點選【確認】進行付款。



## 5、繳費成功畫面



## 6、可至相關支付平台交易紀錄頁面查看交易情形。



## 7、待系統於3-7工作天繳費入帳後，即可看見新銷帳狀態，並可列印相關單據繳費證明。



**LINE** **Pay** money



1、選擇Line Pay Money 支付後，若上位於校園通 App設定手機條碼載具，系統將詢問是否前往設定。

2、設定手機條碼載具

3、完成手機條碼載具 設定

4、設定完成，系統將詢問是否使用所設定之條碼載具進行繳費。





8、確認交易金額及相關資訊後點選【付款】。

交易確認

銷帳編號

收款方名稱

收款方LINE Pay Money帳號

付款方名稱

付款方LINE Pay Money帳號

繳費期限

交易時間

學校名稱

交易金額 **NT\$ 105**

1. 學雜費只能使用LINE Pay Money支付。  
2. 10分鐘未完成繳費作業，請重新查詢。  
3. 學雜費代收服務，由台灣票據交換所及合作銀行提供。

Pay money  
本服務由一卡通公司提供

取消 付款

9、於支付工具支付款再確認頁面確認金額無誤後，點選【確定】進行支付。

交易確認

銷帳編號

收款方名稱

收款方LINE Pay Money帳號

付款方名稱

付款方LINE Pay Money帳號

繳費期限

交易時間

學校名稱

交易金額 **NT\$ 105**

付款再確認

請確認您的付款金額是否正確

NT\$ 105

收款方名稱

付款方名稱

付款方式 LINE Pay Money

交易時間 2021-03-26 10:35

取消 確定

10、於支付工具頁面，依據手機進行身分驗證或輸入密碼。

密碼

請輸入密碼。

LINE Pay Money 登入ID

生物辨識

透過生物辨識資訊認證身分。

請輕觸指紋感應器

取消

4 5 6

7 8 9

0

12、交易完成，顯示交易結果。

交易成功

繳費成功

本次交易已成功付款，您可至交易紀錄查詢明細。

繳費金額 **NT\$ 105**

交易序號

交易時間

收款方名稱

收款方LINE Pay Money帳號

付款方名稱

付款方LINE Pay Money帳號

Pay money  
本服務由一卡通公司提供

確定





# 信用卡



1、選擇信用卡支付後，即會轉跳至相關支付平台，請依據平台選項進行發卡銀行選擇，並將網頁宣告之服務說明及使用條款進行同意作業。

The screenshot shows the 'Credit Card Payment' (信用卡繳費) page on the Bank of Taiwan website. The page title is '學雜費入口網' (School Fee Payment Portal). Under 'Payment Information' (繳費資訊), the school is '新北市板橋區江翠國民小學' (Jiangcui National Elementary School, New Taipei City Banqiao District), the amount is 10, and the issuing bank is '台新銀行 (812)'. There are sections for 'Service Statement' (服務說明) and 'Terms of Use' (使用條款), both with expandable options. A 'Confirm Payment' (確認繳費) button is at the bottom.

2、依據支付平台所呈現之查詢結果確認繳費金額是否正確，並輸入相關信用卡號資訊。

The screenshot shows the 'Query Results' (查詢結果) page on the payment gateway. It displays the school name '新北市板橋區江翠國民小學' and the amount '10元整'. The user is prompted to enter their credit card number and expiration date. The issuing bank is listed as '812 台新銀行'.

3、確認是否授權繳費 (信用卡繳付學雜費一經授權成功即無法取消) 經授權成功即無法取消)

The screenshot shows the payment gateway with a confirmation dialog box overlaid. The dialog box contains the text: '提醒您~ 信用卡繳付學雜費一經授權成功即無法取消，若需退費，請與您的學校聯絡' (Please be reminded~ Credit card payment of school fees cannot be canceled once authorized. If you need a refund, please contact your school). There are two buttons: 'Cancel Payment' (取消繳費) and 'Confirm Payment' (確定繳費). The background shows the payment details page with the amount '10元整' and the issuing bank '812 台新銀行'.

5、信用卡授權中，請勿關閉視窗。



6、授權成功。

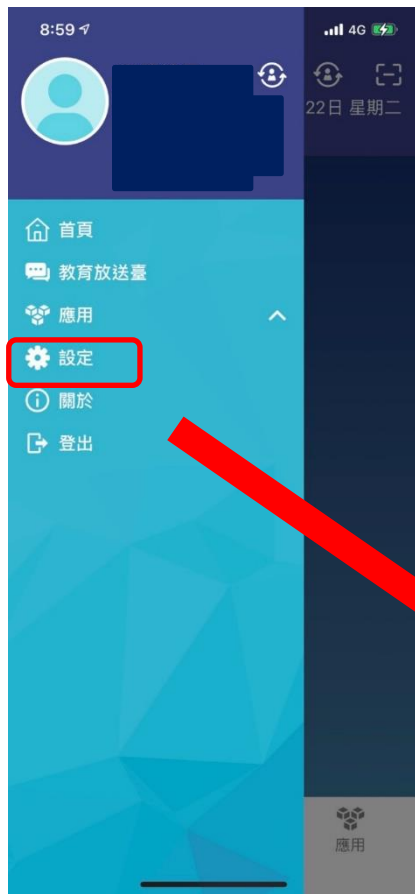


7、待系統於3-7工作天繳費入帳後，即可看見新銷帳狀態，並可列印相關單據繳費證明。



# III 客服電話

- 02-80723456#552
- 04-37073909#40



## 智慧生活e起來」 LINE社群

專門解決「新北校園通APP」問題  
( 教育局教資科專人管理與統一解答 )



[https://line.me/ti/g2/Fi-VcdLGZ\\_6A-DgcvGx4Lw?utm\\_source=invitation&utm\\_medium=link\\_copy&utm\\_campaign=default](https://line.me/ti/g2/Fi-VcdLGZ_6A-DgcvGx4Lw?utm_source=invitation&utm_medium=link_copy&utm_campaign=default)





THANK YOU

